

**ПОЛУГОДИШЕН ИЗВЕШТАЈ
ЗА ДЕЛОВНАТА АКТИВНОСТ НА
ФОНДОТ ЗА ОСИГУРУВАЊЕ НА ДЕПОЗИТИ
ЗА ПЕРИОДОТ ОД 01.01.2019 ДО 30.06.2019 ГОДИНА**

Скопје, август 2019 година

Содржина

РЕЗИМЕ	3
I. ДВИЖЕЊЕ НА ДЕПОЗИТИТЕ НА НАСЕЛЕНИЕТО ВО БАНКАРСКИОТ СИСТЕМ ВО РЕПУБЛИКА СЕВЕРНА МАКЕДОНИЈА ВО ПЕРИОДОТ ОД 01.01.2019 ДО 30.06.2019 ГОДИНА	4
II. ИНВЕСТИЦИСКО ПОРТФОЛИО НА ФОНДОТ ВО ПЕРИОДОТ ОД 01.01.2019 ДО 30.06.2019 ГОДИНА.....	8
III. ОБЕСШТЕТУВАЊЕ НА ШТЕДАЧИТЕ ВО ЧЛЕНКИ НА ФОНДОТ КАЈ КОИ СЕ СЛУЧИЛ РИЗИЧЕН НАСТАН (СТЕЧАЈ ИЛИ ЛИКВИДАЦИЈА).....	9
IV. ФИНАНСИСКИ РЕЗУЛТАТИ ВО ПЕРИОДОТ ОД 01.01.2019 ДО 30.06.2019 ГОДИНА	11
V. РЕДОВНИ ДЕЛОВНИ АКТИВНОСТИ НА ФОНДОТ ВО ПЕРИОДОТ ОД 01.01.2019 ДО 30.06.2019 ГОДИНА..	14
ОРГАНИ НА УПРАВУВАЊЕ И РАКОВОДЕЊЕ	14
КАДРОВСКА И ТЕХНИЧКА ОРГАНИЗАЦИЈА	14
ДЕЛОВНИ ПРОЦЕСИ ВО ФОНДОТ ЗА ОСИГУРУВАЊЕ НА ДЕПОЗИТИ	15
ЗАКОНСКА РЕГУЛАТИВА	16
МЕЃУНАРОДНА СОРАБОТКА	16
ОСТАНАТИ АКТИВНОСТИ НА ФОНДОТ ЗА ОСИГУРУВАЊЕ НА ДЕПОЗИТИ.....	16
ПРИЛОЗИ	18

РЕЗИМЕ

Во периодот од 01.01.2019 до 30.06.2019 година во Република Северна Македонија се забележани и измерени следните макроекономски показатели:

- Инфлацијата од 1,2% забележана во втор квартал на 2019 година.
- Според проценетите податоци на Државниот завод за статистика, стапката на раст на бруто-домашниот производ (БДП) за првото тримесечје од 2019 година е 4,1 %.
- Во IQ, 2019 година стапката на вработеност изнесува 46,9%, а стапката на невработеност е 17,8%.

Вкупниот износ на депозити на население на 30.06.2019 година изнесува 269.532 милиони денари или 4,4 милијарди евра или пораст од 2,2% од 31.12.2018 година. Наплатата на премиите во првата половина на 2019 година се одвиваше според редовните процедури, по законски утврдена стапка од 0,25% на годишно ниво и истата го следеше движењето на вкупните депозити на населението.

Инвестициско портфолио во првиот семестар на 2019 година бележи зголемување за 337,5 милиони денари, или за 2,06% во однос на состојбата од 31.12.2018 година односно 3.65% во однос на состојбата од 30.06.2018 година. Фондот учествуваше на 8 аукции на државни записи од Министерството за финансии.

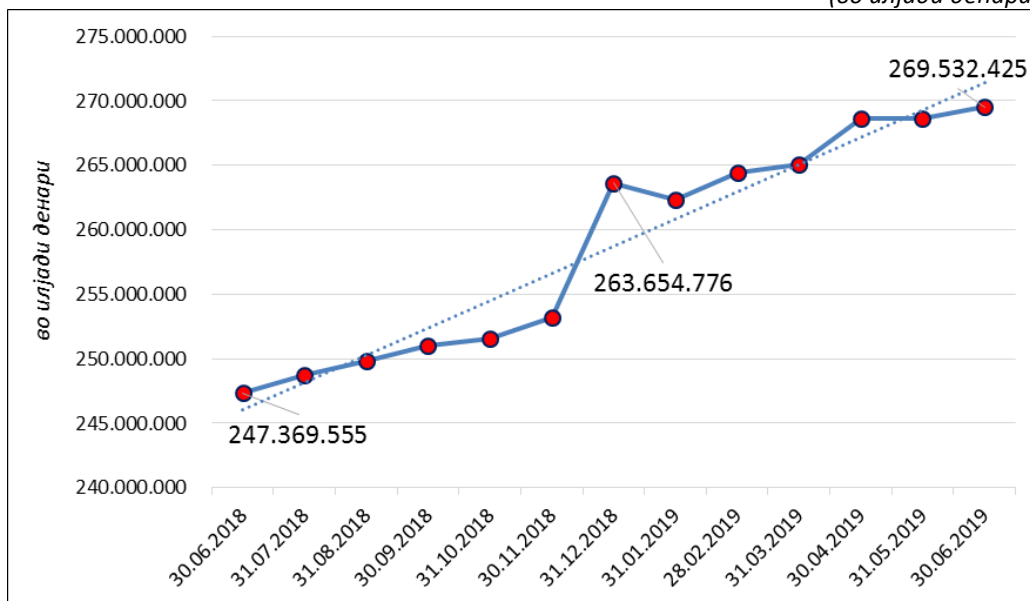
Процесот на обесштетување на штедачи од банки и штедилници кај кои настанал ризичен настан во минатото (стечај или ликвидација) продолжи и во текот на 2019 година, а на 30.06.2019 година достигна висина од 90,2%. Фондот исто така спроведува активности за информирање на штедачите за можноста за обесштетување за оние кои сè уште не побарале остварување на правото за обесштетување.

Директор,
Борче Хаџиев

I. ДВИЖЕЊЕ НА ДЕПОЗИТИТЕ НА НАСЕЛЕНИЕТО ВО БАНКАРСКИОТ СИСТЕМ ВО РЕПУБЛИКА СЕВЕРНА МАКЕДОНИЈА ВО ПЕРИОДОТ ОД 01.01.2019 ДО 30.06.2019 ГОДИНА

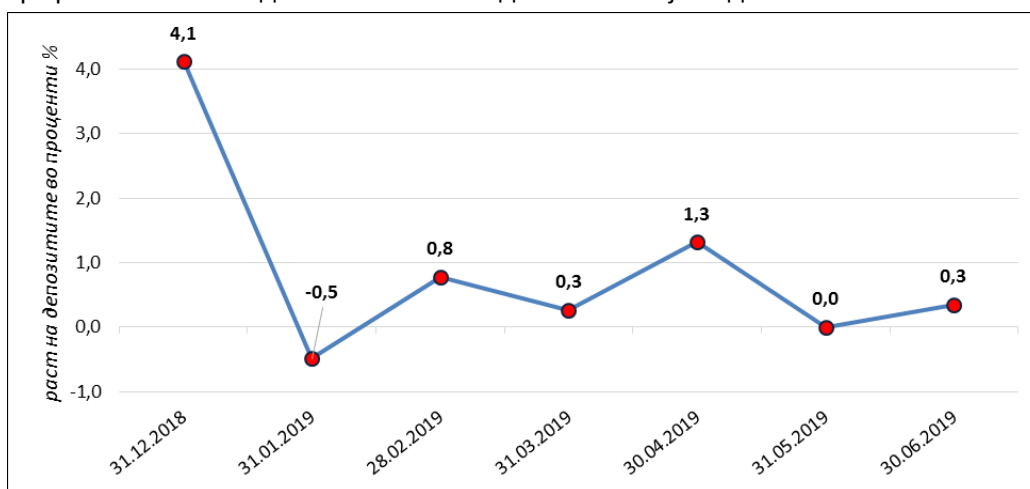
На крајот на месец јуни 2019 година, вкупниот износ на депозити на населението во банкарскиот сектор во Република Северна Македонија изнесуваше 269.532 милиони денари (4,4 милијарди евра). Во првото полугодие на 2019 година, најголем раст од 1,3% е забележан во месец април, а најголем пад од (-0,5%) е забележан во месец јануари.

Графикон 1. Месечни движења на депозитите на население во период 30.06.2018 - 30.06.2019 година
(во илјади денари)



Извор: Административни податоци на ФОД

Графикон 2. Раст на депозити во % во однос на состојба од 31.12.2018

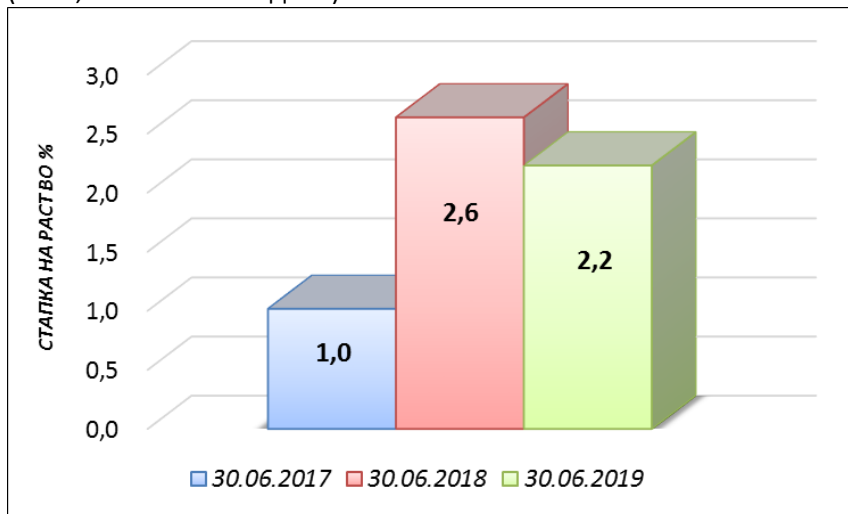


Извор: Административни податоци на ФОД

Табеларниот и графички приказ на движењето на депозитите на населението во период 30.06.2018 – 30.06.2019 изразен во денари и евра е даден во Прилог 1 на овој извештај. Во текот на последните 3 години, најмал раст има во 2017 година од 1%, а најголем во 2018 година во износ од 2,6%. Намалениот раст во 2019 година од 2,2% (споредено со 2018

година) се должи на одржување на редовните претседателски избори во периодот април/мај 2019 година.

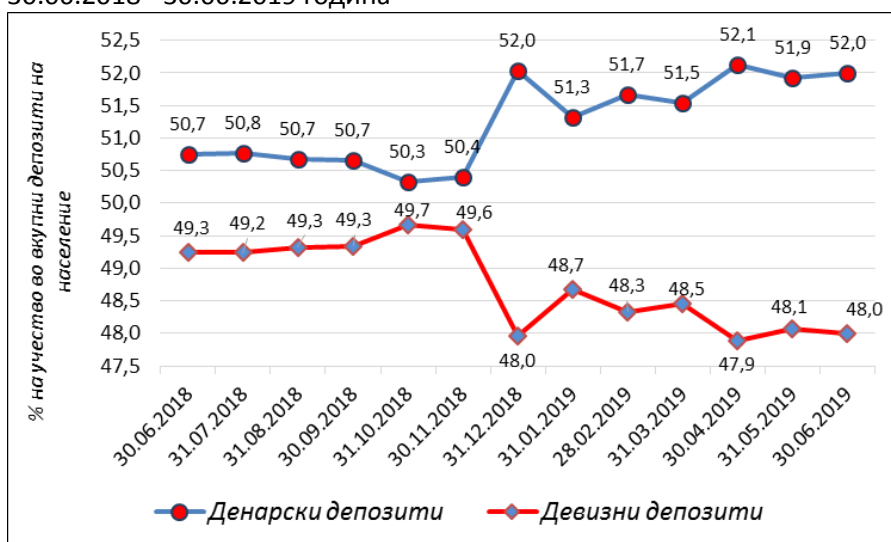
Графикон 3. Полугодишна стапка на раст на депозити на население во последни три години (2017, 2018 и 2019 година)



Извор: Административни податоци на ФОД

Најголем удел во растот на вкупните депозити имаат растот на денарските депозити и на орочените депозити. Тоа упатува на подобрување на очекувањата на економските субјекти и зајакнување на довербата во домашната валута. Најголемо учество (52,1%) на денарските депозити во вкупните депозити на населението во првата половина на 2019 година се забележува во месец април 2019 година, додека пак најголемо учество (48,7%) на девизните депозити во вкупните депозити на населението се забележува во јануари 2019 година.

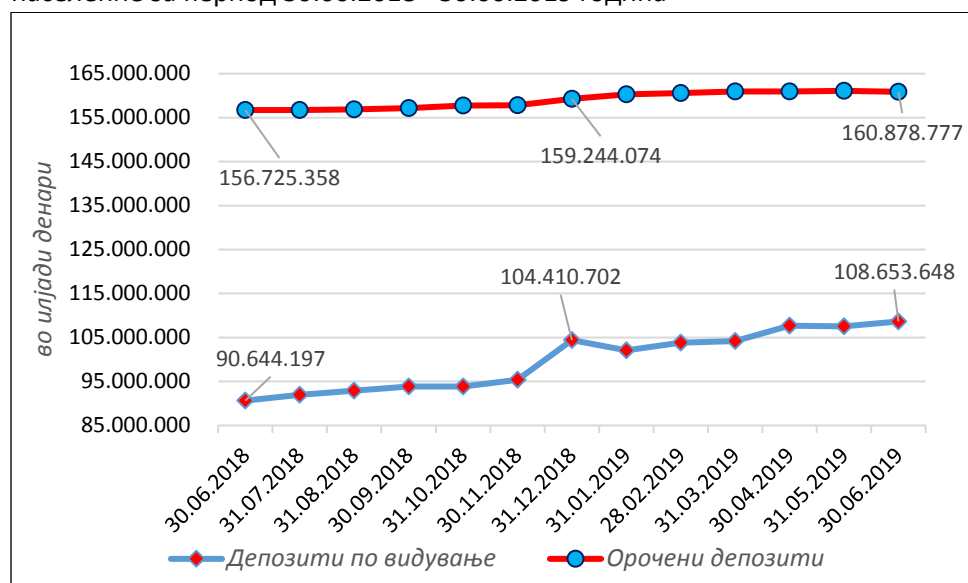
Графикон 4: Учество на денарски и девизни депозити во вкупни депозити на население за период 30.06.2018 - 30.06.2019 година



Извор: Административни податоци на ФОД

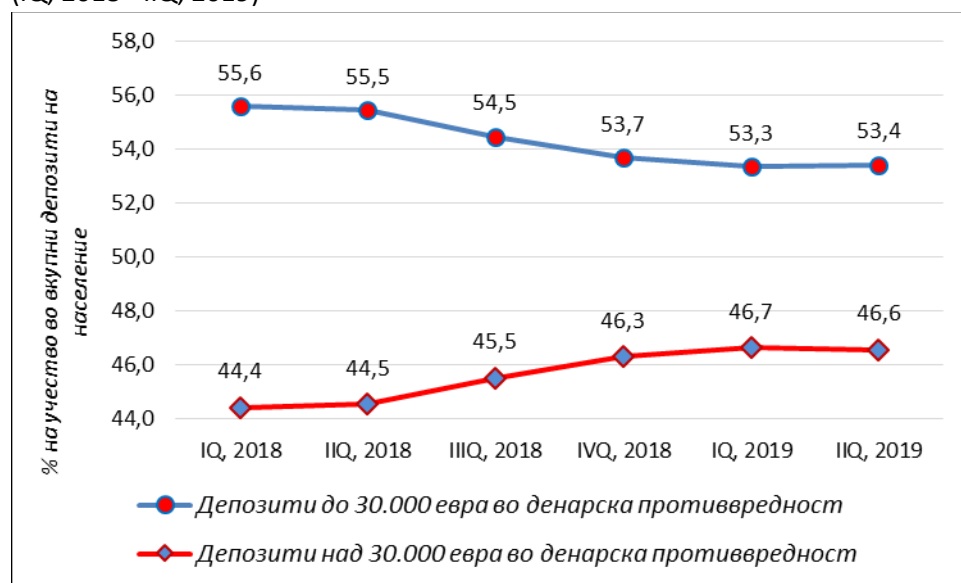
Орочените депозити покажуваат континуиран пораст до мај 2019 година, додека во јуни 2019 година се забележува мал месечен пад од 0,1%. Депозитите по видување забележуваат константен пораст во првата половина на 2019 година.

Графикон 5: Учество на депозити по видување и орочени депозити во вкупни депозити на население за период 30.06.2018 - 30.06.2019 година



Извор: Административни податоци на ФОД

Графикон 6: Квартални движења на учество на депозитите на населението до и над 30.000 евра во денарска противвредност во однос на вкупни депозити на население изразено во % (IQ, 2018 - IIQ, 2019)

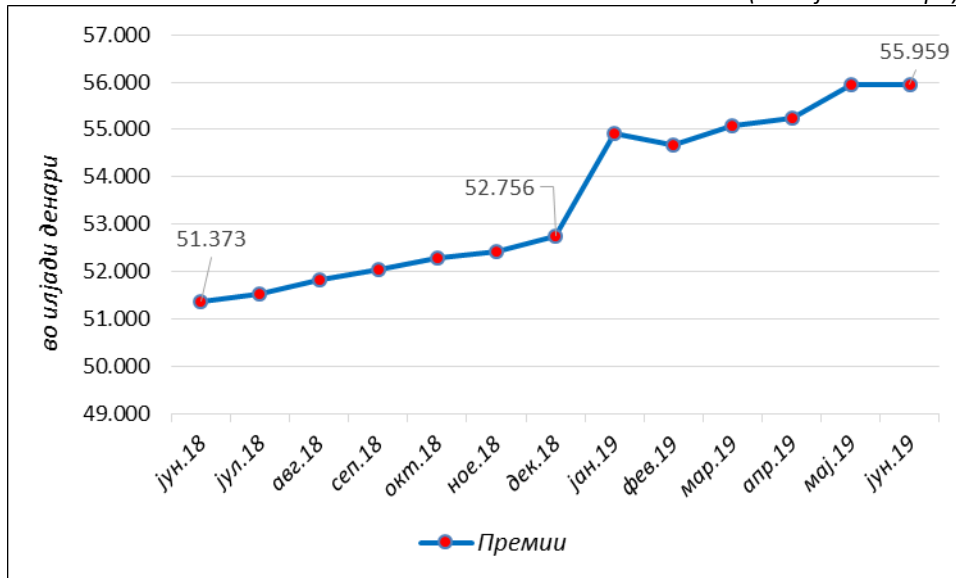


Извор: Административни податоци на ФОД

Депозитите до 30.000 евра имаат поголемо учество во вкупните депозити на население. Сепак, мора да се забележи дека учеството на депозитите над 30.000 евра во вкупните депозити на населението е во постојан умерен пораст во првата половина на 2019 година (Графикон 6). Во Прилог 2 се содржани податоци за кварталните движења на депозитите на населението до и над 30.000 евра во денарска противвредност и приказ на бројот на штедачи.

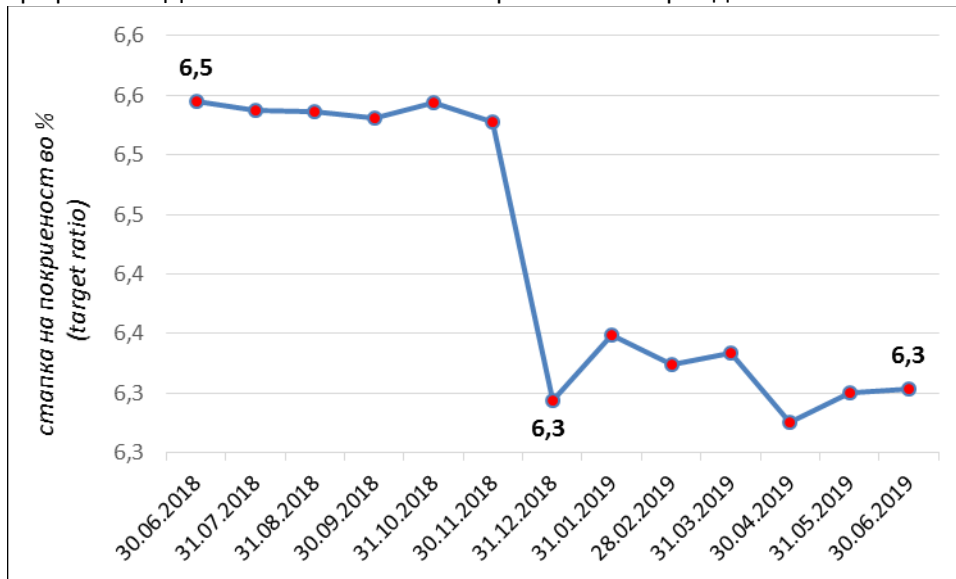
Во првата половина на 2019 година, наплатата на премиите се одвиваше според редовните процедури, по законски утврдена стапка од 0,25% на годишно ниво и истата го следи движењето на вкупните депозити на населението (Графикон 7).

Графикон 7: Движење на износ на премии за период од 30.06.2018 - 30.06.2019 година
(во илјади денари)



Извор: Административни податоци на ФОД

Графикон 8: Движење на стапка на покриеност за период 30.06.2018 - 30.06.2019 година



Извор: Административни податоци на ФОД

Стапка на покриеност на депозитите, која претставува сооднос помеѓу вкупните парични средства на Фондот во однос на вкупните депозити на население на крајот на првиот семестар на 2019 година изнесува 6,3%, што е 0,2 процентни поени помалку споредено со јуни 2018 година. Законскиот минимум на стапката на покриеност изнесува 4%, а Фондот за осигурување на депозити од Република Северна Македонија одржува една од највисоките стапки на покриеност во Европа.

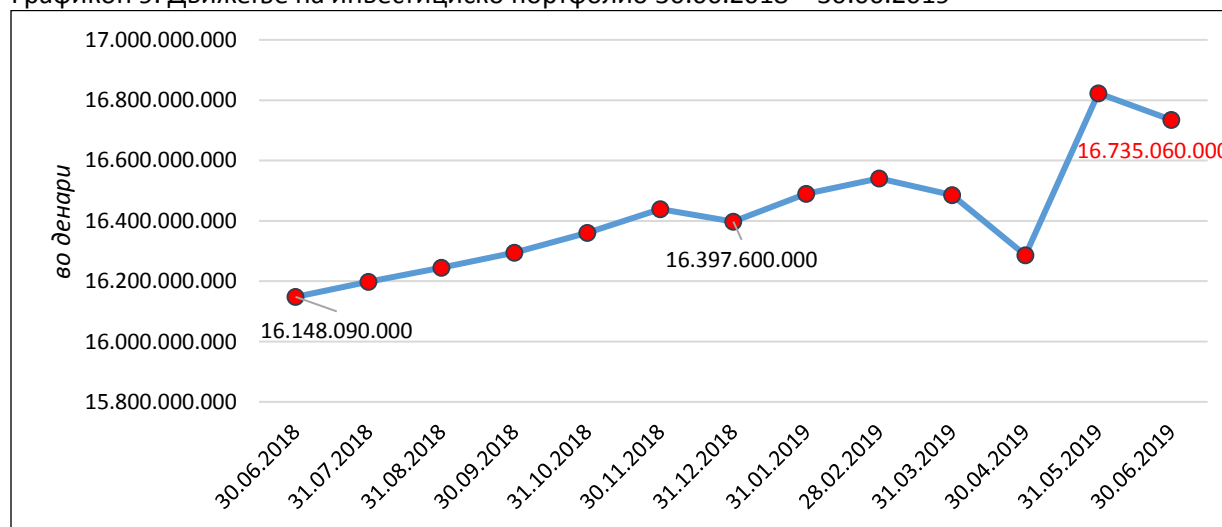
II. ИНВЕСТИЦИСКО ПОРТФОЛИО НА ФОНДОТ ВО ПЕРИОДОТ ОД 01.01.2019 ДО 30.06.2019 ГОДИНА

Инвестициското портфолио на Фондот и во првото полугодие на 2019 година бележи зголемување што соодветствува на прибраните средства на Фондот по основ на премии од неговите членки и на приходите по основ на инвестираните средства во хартии од вредност.

На 30.06.2019 година вкупната состојба на инвестирани средства изнесува 16.735 милиони денари според нивната номинална вредност односно 16.660 милиони денари според нивната сегашна вредност (Графикон 9).

Во текот на првите шест месеци од 2019 година, Фондот учествуваше на аукции за државни записи со рок на достасување од 364 дена. Инвестициско портфолио во првиот семестар на 2019 година бележи зголемување за 337.460.000 денари, или за 2,06% во однос на состојбата од 31.12.2018 година односно 3.65% во однос на состојбата од 30.06.2018 година.

Графикон 9. Движење на инвестициско портфолио 30.06.2018 – 30.06.2019



Извор: Административни податоци на Фондот

Фондот учествуваше на осум (8) аукции на државни записи од Министерството за финансии во согласност со Инвестиционата политика на Фондот за осигурување на депозити односно вкупниот износ на инвестициското портфолио на Фондот не надмина 99,00% од збирот на состојбата на вкупните парични средства и состојбата на хартиите од вредност на Фондот на крајот на секој месец. Во однос на планираните пласмани на средства во државни записи во периодот од 01.01.2019 до 30.06.2019 година, индексот изнесува 99,3%, што претставува усогласеност со планот. Во референтниот период каматните стапки на записите со рок на доспевање од 364 денови изнесуваше 0,8% на годишно ниво, со исклучок на една аукција во месец јануари за која каматната стапка изнесуваше 0,5%. Приходот на Фондот по основ на камата од новите записи во овој период изнесува 20.173.569 денари, а трошоците за провизија за банките-посредници на аукциите изнесува 245.720 денари.

III. ОБЕСШТЕТУВАЊЕ НА ШТЕДАЧИТЕ ВО ЧЛЕНКИ НА ФОНДОТ КАЈ КОИ СЕ СЛУЧИЛ РИЗИЧЕН НАСТАН (СТЕЧАЈ ИЛИ ЛИКВИДАЦИЈА)

Обесштетувањето на штедачи во членки на Фондот кај кои настанал ризичен настан (стечај или ликвидација) е една од трите основни деловни активности на Фондот. Во текот на 2018 година немаше ризичен настан кај членките на Фондот, а Фондот продолжи со обесштетување на депоненти за ризични настани кои настанале во минатото.

Од формирањето на Фондот во јануари 1997 година до 30.06.2019 година, се случиле вкупно 11 ризични настани. Вкупната пресметана обврска за обесштетување од единаесетте поранешни членки на Фондот изнесува 1.522,8 милиони денари. Од 1997 година до 30.06.2019 година се обесштетени вкупно 20.073 штедачи во вкупен износ од 1.372,8 милиони денари што претставува 90,2% исплатени обврски од Фондот за обесштетување кон штедачите. Останатите 9,8% претставуваат обврска за обесштетување во вкупен износ од 149,9 милиони денари кон 101.878 штедачи кои од лични причини не го оствариле своето право на обесштетување од Фондот (Табела 2). Анализата на структурата на овие штедачи укажува дека над 50% од нив имаат поединечни депозити - предмет на обесштетување помеѓу 100 денари и 1.000 денари кои можеби поради неатрактивноста на износот и покрај бројните јавни повици за можноста да го остварат своето право на обесштетување сепак истото не го остваруваат.

Во првата половина на 2019 година вкупно се исплатени 6 штедачи во вкупен износ од 44,3 илјади денари. Сите исплатени штедачи биле депоненти на Македонска банка а.д. Скопје во ликвидација. Во Табела 3 е прикажана годишната исплата на штедачите по исплатен износ.

Воедно, Фондот за осигурување на депозити во првата половина од 2019 година, учествуваше на сите седници на Одборот на доверители во Експорт – Импорт Банка а.д. Скопје во стечај, во улога на доверител со приоритетно право на наплата.

Табела 1. Обесштетување на депоненти кај членките на Фондот кај кои се случил ризичен настан до 30.06.2019 година

(во денари)

Ред.број	Име на банка/ штедилница	Вкупни депозити	Пресметано обесштетување	Исплатено обесштетување	% исплатено / пресметано
1	Штедилница Уни-проком Скопје	7.881.535	5.118.309	4.919.527	96,12%
2	Алмако банка а.д. Скопје	2.850.307	1.784.964	381.205	21,36%
3	Митштедилница - Куманово	6.790.124	6.769.326	6.767.552	99,97%
4	А.Д. Радобанк Скопје	86.224.736	76.005.556	72.412.381	95,27%
5	Штедилница Киро Ќучук - Велес	3.351.082	3.318.630	3.239.487	97,62%
6	Експорт импорт банка а.д. Скопје	106.227.033	95.608.486	92.386.606	96,63%
7	Македонска банка а.д. - Скопје	1.543.168.575	1.304.590.349	1.163.324.404	89,17%
8	Штедилница ""Фершпед"" Д.О.О. Скопје	6.218	6.218	0	0,00%
9	Штедилница ИНКО д.о.о. Скопје	11.927.740	11.771.613	11.630.312	98,80%
10	Штедилница Интерфалко д.о.о. - Скопје	17.832.485	17.832.485	17.824.557	99,96%
11	Штедилница АМ Скопје	0	0	0	0,00%
	Вкупно	1.786.259.832	1.522.805.933	1.372.886.031	90,16%

Извор: Административни податоци на ФОД

IV. ФИНАНСИСКИ РЕЗУЛТАТИ ВО ПЕРИОДОТ ОД 01.01.2019 ДО 30.06.2019 ГОДИНА

Остварени финансиски резултати за период 01.01.2019 – 30.06.2019 година

Финансиски резултати Фондот за осигурување на депозити во првата половина од годината се во рамки на планираната динамика и нема отстапувања и остварени се како што следи:

Табела 2. Финансиски резултати на Фондот од 01.01.2019 до 30.06.2019 година

во денари

Опис	
Приходи	76.628.719
Расходи	7.366.633
Бруто добивка	69.262.086
Данок на добивка	6.950.142
Нето добивка	62.311.944

Извор: Административни податоци на Фондот

Табела 3. Состојба на средствата и обврските на ФОД на 30.06.2019 година

во денари

Опис	
Средства	17.016.335.751
<i>Нематеријални средства</i>	327.726
<i>Материјални средства</i>	21.095.036
<i>Вложувања</i>	16.660.181.976
<i>Парични средства</i>	327.066.604
<i>Побарувања</i>	7.664.409
Капитал, резерви и обврски	17.016.335.751
<i>Капитал</i>	10.299.958
<i>Резерви на сигурност</i>	16.943.323.802
<i>Акумулирана добивка</i>	62.311.944
<i>Останати краткорочни обврски</i>	400.047

Извор: Административни податоци на Фондот

Биланс на состојба на ден 30.06.2019 година

во илјади денари

Опис	Состојба 31.12.2018	%	План 31.12.2019	%	Состојба 30.06.2019	%	Индекс 6/2	Индекс 6/4
1	2	3	4	5	6	7	8	9
СРЕДСТВА	16.622.128	100,00	17.411.840	100,00	17.016.336	100,00	102,37	97,73
<i>Нематеријални средства</i>	443	0,00	212	0,00	328	0,00	74,04	154,72
Софтвер и други слични права	443	0,00	212	0,00	328	0,00	74,04	154,72
<i>Материјални средства</i>	21.776	0,13	20.814	0,12	21.095	0,12	96,87	101,35
Недвижности	21.071	0,13	20.262	0,12	20.666	0,12	98,08	101,99
Опрема	705	0,00	552	0,00	429	0,00	60,85	77,72
<i>Вложувања</i>	16.316.459	98,16	17.200.544	98,79	16.660.182	97,91	102,11	96,86
Шестмесечни записи	0	0,00	0	0,00	0	0,00	0,00	0,00
Дванаесетмесечни записи	16.316.459	98,16	17.200.544	98,79	16.660.182	97,91	102,11	96,86
<i>Парични средства, побарувања, разграничувања</i>	283.450	1,71	190.270	1,09	334.731	1,97	118,09	175,92
Парични средства	276.313	1,66	181.212	1,04	327.066	1,92	118,37	180,49
1.Парични средства	276.184	1,66	181.102	1,04	326.981	1,92	118,39	180,55
2.Бизнис картичка	119	0,00	100	0,00	70	0,00	58,82	70,00
3.Благајна	10	0,00	10	0,00	15	0,00	150,00	150,00
Побарувања	7.113	0,04	8.978	0,05	7.665	0,05	107,76	85,38
1.Побарувања по основ премии	0	0,00	0	0,00	1.996	0,01	0,00	0,00
2.Останати побарувања	0	0,00	0	0,00	0	0,00	0,00	0,00
3.Аконтации на данок на добивка	7.113	0,04	8.978	0,05	5.669	0,03	79,70	63,14
Разграничувања	24	0,00	80	0,00	0	0,00		
1.АВР	24	0,00	80	0,00	0	0,00	0,00	0,00
КАПИТАЛ И РЕЗЕРВИ И ОБВРСКИ	16.622.128	100,00	17.411.840	100,00	17.016.336	100,00	102,37	97,73
<i>Капитал и резерви</i>	16.622.020	100,00	17.411.690	100,00	17.015.936	100,00	102,37	97,73
Уплатен капитал	10.300	0,06	10.300	0,06	10.300	0,06	100,00	100,00
Фонд за сигурност	16.405.687	98,70	17.273.325	99,20	16.943.324	99,57	103,28	98,09
Добивка за годината	206.033	1,24	128.065	0,74	62.312	0,37	30,24	48,66
<i>Тековни обврски</i>	108	0,00	150	0,00	400	0,00	370,37	266,67
Обврски за штети	0	0,00	0	0,00	0	0,00	0,00	0,00
Останати обврски	108	0,00	150	0,00	400	0,00	370,37	266,67
1.Останати краткорочни обврски	108	0,00	150	0,00	400	0,00	370,37	266,67
2.ПВР	0	0,00	0	0,00	0	0,00	0,00	0,00

Биланс на успех за период од 01.01.2019 до 30.06.2019 година

во илјади денари

Опис	01,01- 31,12,2018	%	План 31,12,2019	%	01,01- 30,06,2019	%	Индекс 6/2	Индекс 6/4
1	6	3	4	5	6	7	8	9
ПРИХОДИ	243.335	100,00	158.577	100,00	76.629	100,00	31,49	48,32
1.Државни записи - шестмесечни	0	0,00	0	0,00	0	0,00	0,00	0,00
2.Државни записи - дванаесетмесечни	243.323	100,00	158.577	100,00	76.621	99,99	31,49	48,32
3.Депозити по видување-НБРМ	0	0,00	0	0,00	0	0,00	0,00	0,00
4.Депозити по видување-деловни банки	0	0,00	0	0,00	0	0,00	0,00	0,00
5.Казнена камата по основ премии	12	0,00	0	0,00	8	0,01	66,67	0,00
6.Камата од банки исплатувач	0	0,00	0	0,00	0	0,00	0,00	0,00
7.Позитивни курсни разлики	0	0,00	0	0,00	0	0,00	0,00	0,00
8.Вонредни приходи	0	0,00	0	0,00	0	0,00	0,00	0,00
РАСХОДИ	14.405	100,00	16.229	100,00	7.367	100,00	51,14	45,39
1.Трошоци за услуги	1.320	9,16	2.619	16,14	1.053	14,29	79,77	40,21
2.Амортизација и обезвреднување	1.612	11,19	1.681	10,36	796	10,80	49,38	47,35
3.Материјални трошоци	568	3,94	652	4,02	312	4,24	54,93	47,85
4.Останати трошоци од работа	1.775	12,32	1.818	11,20	937	12,72	52,79	51,54
5.Трошоци за вработените	9.130	63,38	9.459	58,28	4.269	57,95	46,76	45,13
6.Негативни курсни разлики	0	0,00	0	0,00	0	0,00	0,00	0,00
Бруто добивка	228.930		142.348		69.262		30,25	48,66
Данок на добивка	22.897		14.283		6.950		30,35	48,66
Нето добивка	206.033		128.065		62.312		30,24	48,66

V. РЕДОВНИ ДЕЛОВНИ АКТИВНОСТИ НА ФОНДОТ ВО ПЕРИОДОТ ОД 01.01.2019 ДО 30.06.2019 ГОДИНА

ОРГАНИ НА УПРАВУВАЊЕ И РАКОВОДЕЊЕ

Органите за управување на Фондот ги сочинуваат Управниот одбор и директорот.

Составот на Управниот одбор е сочинет од 5 члена именувани од Владата на Република Северна Македонија.

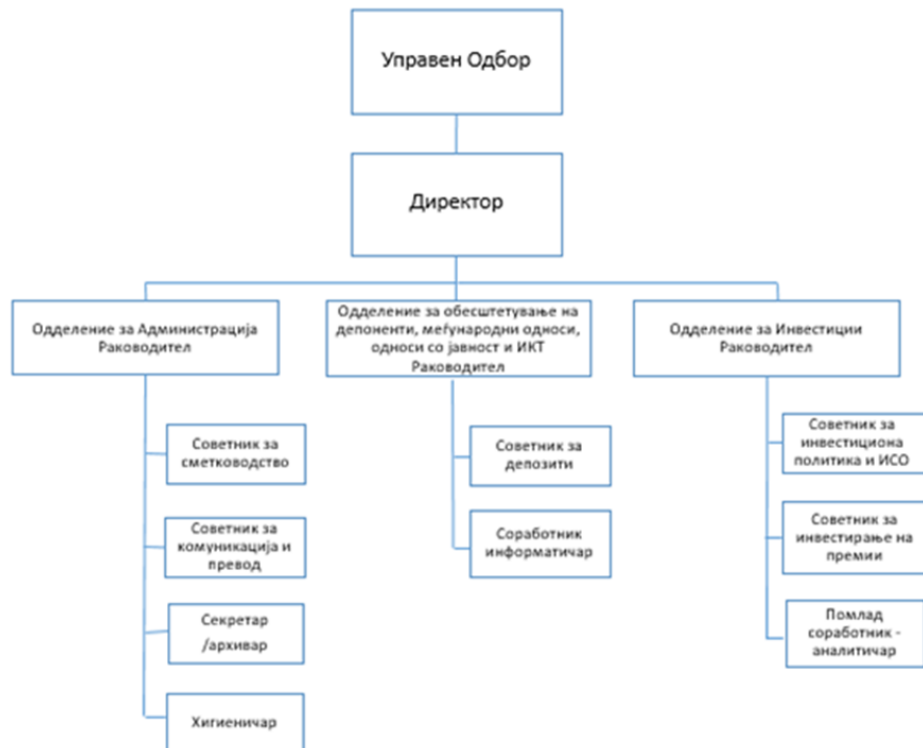
Членови на Управниот одбор на Фондот за осигурување на депозити се:

- Сузана Пенева – член на УО по предлог на Министерство за финансии, Претседател на Управниот одбор на Фондот за осигурување на депозити;
- Елена Трпковска - член на УО по предлог на Министерство за финансии;
- Ленче Тагасовска - член на УО по предлог на Министерство за финансии.
- Нора Манова – Трајковска - член на УО по предлог на Народна Банка на Република Северна Македонија
- Милена Перчинкова - претставник на Здружението на банкарство на Република Северна Македонија.

КАДРОВСКА И ТЕХНИЧКА ОРГАНИЗАЦИЈА

Во првата половина на 2019 година во Фондот работат вкупно 10 лица. Органограмот на работните места во 2019 година во Фондот за осигурување на депозити е прикажан на слика бр. 1

Слика 1. Органограм на работни места во Фондот за осигурување на депозити за 2019 година



ДЕЛОВНИ ПРОЦЕСИ ВО ФОНДОТ ЗА ОСИГУРУВАЊЕ НА ДЕПОЗИТИ



ЗАКОНСКА РЕГУЛАТИВА

Во првата половина на 2019 година се одржаа 4 седници на Управниот одбор на Фондот за осигурување на депозити, и тоа од 11-та седница заклучно со 14-та седница.

Позначајни одлуки кои беа донесени во првата половина на 2019 година се:

- Одлука за усвојување на Извештајот за извршениот попис на имотот и обврските на Фондот за осигурување на депозити со состојба на 31.12.2018 година;
- Одлука за усвојување на Годишната сметка на Фондот за осигурување на депозити за 2018 година;
- Одлука за усвојување на Годишниот извештај за деловна активност на Фондот за осигурување на депозити 2018 година;
- Одлука за усвојување на Финансиските извештаи на Фондот за осигурување на депозити за 2018 година;
- Одлука за распоредување на нето добивката на Фондот за осигурување на депозити за 2018 година;
- Одлука за усвојување на Нацрт на Финансиските извештаи и извештајот на независните ревизори на Фондот за осигурување на депозити на 31.12.2018 година;
- Одлука за усвојување на Финансиските извештаи и извештајот на независните ревизори на Фондот за осигурување на депозити на 31.12.2018 година;
- Финансиските извештаи и извештајот на независните ревизори на Фондот за осигурување на депозити на 31.12.2018 година.

МЕЃУНАРОДНА СОРАБОТКА

Во текот на првата половина на 2019 година продолжи редовната соработка на Фондот со Европскиот Форум на осигурители на депозити, Светската асоцијација на осигурители на депозити, како и Фондовите за осигурување на депозити од земјите од регионот.

На 19 и 20 јуни 2019 година во Скопје, ФОД за прв пат беше домаќин на работилницата на ЕФДИ групата за Односи со јавност. На настанот учествуваа претставници на 18 земји членки на ЕФДИ. Сите учесници го оценија настанот како еден од најуспешните на групата за односи со јавност, а честитки за успешната организација и спроведување пристигаа и од највисоките органи на ЕФДИ.

ОСТАНАТИ АКТИВНОСТИ НА ФОНДОТ ЗА ОСИГУРУВАЊЕ НА ДЕПОЗИТИ

Во Фондот се спроведоа и редовните јавни набавки (обезбедување, осигурување, набавка на средства за хигиена и други потребни производи).

До крајот на 2019 година, Фондот ќе продолжи со остварување на своите планирани активности. Позначајни ризици кои би можеле да влијаат на извршувањето на редовните функции на Фондот не се предвидени за наредниот период.

Наш број 02-274

Скопје, 10.9.2019 година

Директор на Фондот
Борче Хаџиев

A circular purple stamp is positioned behind the signature. The stamp contains the text "ФОНДОТ ЗА ХИГИЕНА И БЕЗБЕДНОСТ" around its perimeter. The signature "Борче Хаџиев" is written in blue ink over the stamp.

ПРИЛОЗИ

Прилог 1. Преглед на динамиката на состојбата на депозитите на физичките лица кај банките и штедилниците - членки на Фондот во периодот 30.06.2018 - 30.06.2019 година

(во милиони денари/евра)

Датум	30.06.18	31.07.18	31.08.18	30.09.18	31.10.18	30.11.18	31.12.18	31.01.19	28.02.19	31.03.19	30.04.19	31.05.19	30.06.19
Состојба (000 денари)	247.369.555	248.713.808	249.798.434	251.020.993	251.589.313	253.230.175	263.654.776	262.368.429	264.404.741	265.103.857	268.605.493	268.603.554	269.532.425
Курс на крајот од периодот	61,4939	61,4950	61,4913	61,4938	61,4950	61,4945	61,4950	61,5882	61,4950	61,5684	61,4930	61,4928	61,5700
Состојба курс на крај од период (000 EUR)	4.022.668	4.044.456	4.062.338	4.082.054	4.091.216	4.117.932	4.287.418	4.260.044	4.299.614	4.305.843	4.368.066	4.368.049	4.377.658
Раст м/м (ден)	0	1.344.253	1.084.626	1.222.559	568.320	1.640.862	10.424.601	-1.286.347	2.036.312	699.116	3.501.636	-1.939	928.871
Раст м/м (ЕУР)	0	21.788	17.882	19.716	9.162	26.716	169.486	-27.374	39.570	6.229	62.223	-17	9.609
Курсни разлики (EUR)	0	-72	244	-166	-80	33	-35	-6.456	6.506	-5.140	5.349	14	-5.496
Раст % м/м (ден)	100,00	0,54	0,44	0,49	0,23	0,65	4,12	-0,49	0,78	0,26	1,32	-0,00	0,35
Раст % м/м (ЕУР)	100,00	0,54	0,44	0,49	0,22	0,65	4,12	-0,64	0,93	0,14	1,45	-0,00	0,22
Раст М/У(ден)	0	1.344.253	2.428.879	3.651.438	4.219.758	5.860.620	16.285.221	14.998.874	17.035.186	17.734.302	21.235.938	21.233.999	22.162.870
Раст М/У(EUR)	0	21.788	39.670	59.386	68.548	95.264	264.750	237.376	276.946	283.175	345.398	345.381	354.990
Раст % М/У(ден.)	100,00	0,54	0,98	1,48	1,71	2,37	6,58	6,06	6,89	7,17	8,58	8,58	8,96
Раст % М/У (ЕУР)	100,00	0,54	0,99	1,48	1,70	2,37	6,58	5,90	6,88	7,04	8,59	8,59	8,82

Извор: Административни податоци на ФОД

Прилог 2. Табеларни податоци на кварталните движења на депозитите на населението според законски определеното ниво на обесштетување на осигурените депозити

Табела: Преглед на кварталните движења на депозитите на населението според законски определеното ниво на обесштетување на осигурените депозити до и над 30.000 евра во денарска противвредност и приказ на бројот на депоненти кај банките и штедилниците – членки на Фондот во период од прв квартал 2018 година заклучно со втор квартал 2019 година

	Опис	1 / 2018	2 / 2018	3 / 2018	4 / 2018	1 / 2019	2 / 2019
Депозити на население во банки	До 30.000 евра во денарска против вредност	134.777.969.694	136.380.817.553	135.889.716.992	140.747.376.896	140.612.389.431	143.186.156.223
	Над 30.000 евра во денарска против вредност	108.034.614.396	109.865.275.264	113.929.825.505	121.725.334.070	123.350.561.685	125.163.923.539
	Вкупно	242.812.584.090	246.246.092.817	249.819.542.497	262.472.710.966	263.962.951.116	268.350.079.762
	До 30.000 евра за обештетување	43.656.530.400	44.425.038.177	45.454.372.146	47.167.279.950	48.112.010.496	49.077.447.000
Број на поединечни депоненти во банки	До 30.000 евра во денарска против вредност	3.017.792	2.987.796	2.990.435	2.966.433	2.961.849	2.913.506
	Над 30.000 евра во денарска против вредност	23.664	24.081	24.639	25.567	26.048	26.570
	Вкупно	3.041.456	3.011.877	3.015.074	2.992.000	2.987.897	2.940.076
	Вкупно осигурени депозити	178.434.500.094	180.805.855.730	181.344.089.138	187.914.656.846	188.724.399.927	192.263.603.223
Депозити на население во штедилници	До 30.000 евра во денарска против вредност	697.320.641	709.031.915	714.053.966	716.280.411	736.354.246	743.843.706
	Над 30.000 евра во денарска против вредност	213.558.886	243.470.683	256.111.877	253.328.489	246.913.468	254.978.869
	Вкупно	910.879.527	952.502.598	970.165.843	969.608.900	983.267.714	998.822.575
	До 30.000 евра за обештетување	140.208.600	156.809.445	162.343.632	162.346.800	153.305.316	160.697.700
Број на поединечни депоненти во штедилници	До 30.000 евра во денарска против вредност	31.214	31.303	31.388	31.403	31.512	31.668
	Над 30.000 евра во денарска против вредност	76	85	88	88	83	87
	Вкупно	31.290	31.388	31.476	31.491	31.595	31.755
	Вкупно осигурени депозити	837.529.241	865.841.360	876.397.598	878.627.211	889.659.562	904.541.406
Вкупно депозити на население во банки и штедилници	До 30.000 евра во денарска против вредност	135.475.290.335	137.089.849.468	136.603.770.958	141.463.657.307	141.348.743.677	143.929.999.929
	Над 30.000 евра во денарска против вредност	108.248.173.282	110.108.745.947	114.185.937.382	121.978.662.559	123.597.475.153	125.418.902.408
	Вкупно	243.723.463.617	247.198.595.415	250.789.708.340	263.442.319.866	264.946.218.830	269.348.902.337
	До 30.000 евра за обештетување	43.796.739.000	44.581.847.622	45.616.715.778	47.329.626.750	48.265.315.812	49.238.144.700
Број на поединечни депоненти во банки и штедилници	До 30.000 евра во денарска против вредност	3.049.006	3.019.099	3.021.823	2.997.836	2.993.361	2.945.174
	Над 30.000 евра во денарска против вредност	23.740	24.166	24.727	25.655	26.131	26.657
	Вкупно	3.072.746	3.043.265	3.046.550	3.023.491	3.019.492	2.971.831
	Вкупно осигурени депозити	179.272.029.335	181.671.697.090	182.220.486.736	188.793.284.057	189.614.059.489	193.168.144.629
Вкупно депозити на население кај членките на Фондот	(извор - членки на Фондот)	243.723.463.617	247.198.595.415	250.789.708.340	263.442.319.866	264.946.218.830	269.348.902.337
	(извор - НБРМ)	243.892.395.000	247.369.555.000	251.020.993.000	263.654.776.000	265.103.857.000	269.532.425.000
	разлика	-168.931.383	-170.959.585	-231.284.660	-212.456.134	-157.638.170	-183.522.663
Вкупни средства на фондот	15.988.605.159	16.190.806.666	16.394.937.879	16.592.772.744	16.789.559.177	16.989.244.259	